

Välfärdsrapport år 2023

En sammanfattning av kommunens
uppfyllande av välfärds mål och utförda
välfärdsfrämjande åtgärder år 2023



Godkänd av kommunfullmäktige 11.11.2024 § 52



Om rapporten

- I [Lagen om ordnande av social- och hälsovård 612/2021 6 §](#) fastslås det att en rapport om kommuninvånarnas välmående och välfärd årligen ska inlämnas till kommunfullmäktige.
- Denna rapport syftar till att ge en överblick angående kommunens välfärdsarbete i dagsläget, vilket låter sig göras genom:
 - 1. uppföljandet av kommunens HYTE-mål (jfr [THL:s HYTE-koefficienter](#))**
 - HYTE-förkortningen härstammar från finskans *hyvinvoinnin ja terveyden edistäminen*, d.v.s. främjandet av hälsa och välfärd.
 - I HYTE ingår 1) [processindikatorer](#), som berör främjandet av hälsa och välfärd inom områdena kommunledning, grundskolor, motion, idrott och kultur i kommunen, samt 2) [resultatindikatorer](#), som utgörs av nationellt jämförbar välfärdsstatistik.
 - Kommunen har definierat egna mål för att förbättra sina HYTE-resultat.
 - 2. uppföljandet av kommunens servicemål**
 - Dessa mål härstammar från Österbottens välfärdsområdes servicestrategi 2022–2025.
 - Kommunen har definierat egna mål som går hand i hand med denna servicestrategi.
 - 3. rapportering om motionsaktiviteten hos barn och unga**
 - Resultaten baserar sig på Move!-resultaten om elevernas fysiska funktionsförmåga.
 - 4. rapportering om rusmedelsanvändning i kommunen**

Processindikatorer: Kommunledning

	THL:s HYTE-koefficient	Kommunens HYTE-mål	Kronobys resultat ¹	Ev. motivering till resultatet
HYTE 1	Rapportering om kommuninvånarnas levnadsvanor Befolkningens levnadsvanor och förändringar i dessa rapporteras till fullmäktige.	Välfärdsrapporter görs årligen och tillsänds kommunfullmäktige.		Den omfattande välfärdsberättelsen för åren 2020–2022 behandlades av kommunfullmäktige 30.1.2023. Samtidigt godkändes den nya välfärdsplanen. Kommunfullmäktige godkände 23.10.2023 välfärdsrapporten för år 2022.
HYTE 2	Parameter för att främja befolkningens hälsa och välfärd I kommunens verksamhets- och ekonomiplan fastställs parametrar för uppföljning av hur målen för befolkningens hälsa och välfärd uppnås.	Kommunen satsar årligen minst 150 euro/invånare på att höja livskvaliteten (kultur, fritid, idrott, bibliotek, MI).		År 2023 satsade kommunen tot. 1 196 913 € (per 6366 invånare) på MI, bibliotek och fritid, vilket ger 188 € per invånare.
HYTE 3	Uppnående av målen för hälsa och välfärd I revisionsnämndens utvärderingsberättelse utvärderas hur kommunens mål för hälsa och välfärd har uppnåtts.	I revisionsnämndens utvärderingsberättelse utvärderas hur kommunens mål för hälsa och välfärd har uppnåtts.		I revisionsnämndens utvärderingsberättelse för år 2022 som behandlades 3.4.2023 betonas vikten av uppföljandet av HYTE-indikatorer och det ges förbättringsförslag gällande rapporteringen.
HYTE 4	Expertis inom främjandet av hälsa och välfärd Kommunen har en separat utsedd expert, planerare eller motsvarande som koordinerar främjandet av hälsa och välfärd.	Förvaltningschefen har huvudansvaret för främjandet av hälsa och välfärd. Välfärdsgruppen, bestående av ledningsgruppen och fritidskoordinatören, sammanträder regelbundet och behandlar frågor som berör välfärden. Kommunen har en expertgrupp bestående av förvaltningschefen och glada kulturgruppen (d.v.s. representanter från fritidssektorn, biblioteket, MI och folkhögskolan).		Välfärdsgruppen sammanträdde under hösten 2023. Expertgruppen sammanträdde månatligen, med undantag för sommarmånaderna.
HYTE 5	Kundråd eller forum I planeringen/utvecklingen av kommunens tjänster utnyttjas kundråd/forum	Enkäter och frågor om aktuella ämnen finns kontinuerligt på kommunens webbsida för att kunna ta del av invånarnas åsikter. Invånarna uppmuntras också använda feedbackfunktionen på webbsidan. Ungdomsfullmäktige, äldrerådet och rådet för personer med funktionsvariation hörs i viktiga ärenden. Medborgarträffar hålls regelbundet.		Enkäter om t.ex. cykling, fritidsverksamhet och fritidsmöjligheter besvarades av invånarna. Alla påverkansorganen sammanträdde flera gånger. Medborgarträffar om cykelvägen i Nedervetil och om planeringen av nya Terjärv förskola och skola hölls på våren.

(se även [THL, 2022a](#))

¹ = Ännu inte påbörjat = På god väg = Uppfylles

Processindikatorer: Motion och idrott

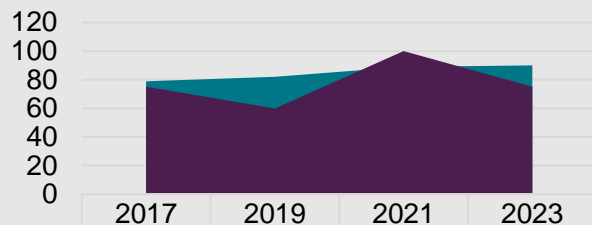
	THL:s HYTE-koefficient	Kommunens HYTE-mål	Kronobys resultat ¹	Ev. motivering till resultatet
HYTE 6	Rapportering om motionsaktiviteten hos barn och unga Motionsaktiviteten hos barn och unga rapporteras i välfärdsrapporten.	Kommunen stöder idrotts- och ungdomsverksamhet med minst 70 000 € plus 21 500 € per år. Uppföljningen av ungas motionsaktivitet görs exempelvis med Move!-undersökningens resultat, vilka årligen rapporteras i välfärdsrapporten till fullmäktige.		Totalt utdelades 73 366 € i idrotts- och 25 575 € i ungdomsverksamhetsbidrag. Move!-resultaten för år 2022 behandlades av fullmäktige 23.10.2023. Resultaten för år 2023 ingår i denna rapport.
HYTE 7	Föreningarnas och kommunens gemensamma möte Kommunen sammankallar regelbundet motions- och idrottsföreningarna och andra föreningar till ett gemensamt möte.	Kommunen ordnar ett gemensamt föreningsmöte minst en gång i året, plus vid behov.		I januari ordnades ett föreningsmöte för alla föreningar i kommunen.
HYTE 8	Riktade motionsgrupper för barn och unga I kommunen ordnas riktade motionsgrupper för barn och unga som inte deltar i motions- eller idrottsföreningarnas verksamhet.	Den avgiftsfria Hobbis-verksamheten i skolorna används för att sänka tröskeln för barnen att delta i bland annat motionsgrupper.		Totalt ordnades 11 Hobbis-grupper under året för åk 1–3.
HYTE 9	Förhandsbedömning av konsekvenserna (EVA) De tjänsteinnehavare som ansvarar för främjandet av motion och idrott deltar i förhandsbedömning av konsekvenserna av de nämndbeslut som är under beredning (EVA).	En blankett för systematisk konsekvensutredning utarbetas.		Blanketten godkändes 2.10.2023 av kommunstyrelsen.
HYTE 10	Sektorsövergripande arbetsgrupp för främjande av motion och idrott Kommunen har en sektorsövergripande arbetsgrupp som behandlar främjande av motion och idrott.	Välfärdsgruppen, bestående av ledningsgruppen och fritidskoordinatören, sammanträder regelbundet och behandlar frågor som berör välfärden.		Välfärdsgruppen sammanträdde under hösten för att behandla välfärdsrapporten för år 2022.

(se även [THL, 2022b](#))

¹ = Ännu inte påbörjat = På god väg = Uppfylles

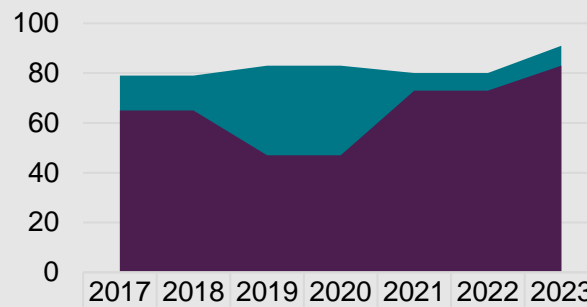
1. Uppföljandet av kommunens HYTE-mål

En granskning av hur man främjar en sund och trygg skolmiljö och en välmående skolgemenskap görs vart tredje år i grundskolan, % av kommunens skolor



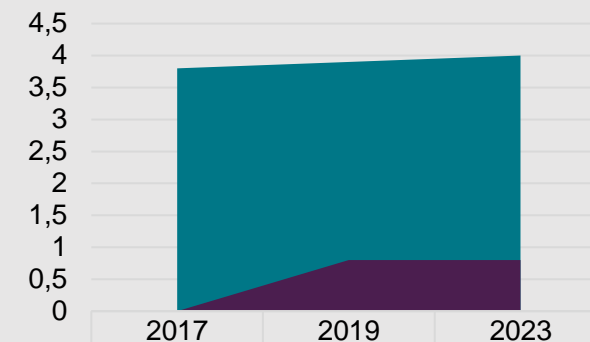
	2017	2019	2021	2023
Landets medeltal	79	82	89	90
Kronoby	75	60	100	75*

Inspektion av hur man främjar hälsosamhet och säkerhet i skolmiljön samt välbefinnande i skolgemenskapen



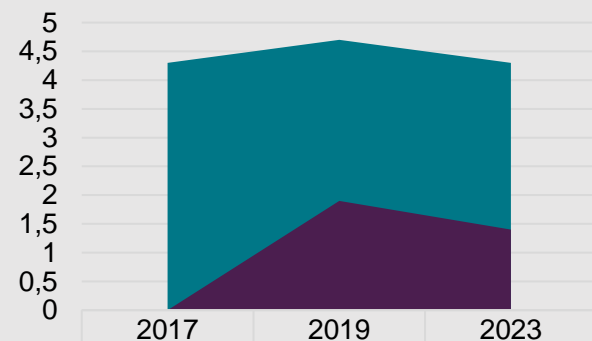
	2017	2018	2019	2020	2021	2022	2023
Landets medeltal	79	79	83	83	80	80	91
Kronoby	65	65	47	47	73	73	83

Olovlig frånvaro minst varje vecka, % av eleverna i årskurs 8 och 9



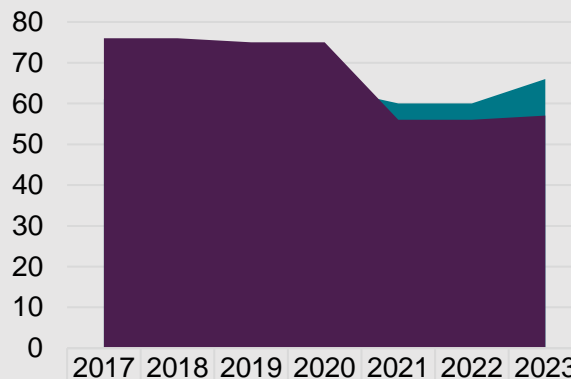
	2017	2019	2023
Landets medeltal	3,8	3,9	4
Kronoby	0	0,8	0,8

Olovlig frånvaro minst varje vecka, % av eleverna i årskurs 1 och 2 i gymnasiet



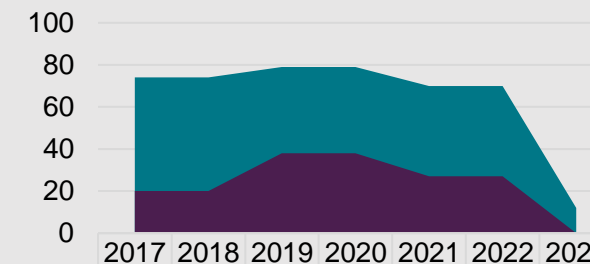
	2017	2019	2023
Landets medeltal	4,3	4,7	4,3
Kronoby	0**	1,9	1,4

Skolan har långa motionsraster



	2017	2018	2019	2020	2021	2022	2023
Landets medeltal	61	61	64	64	60	60	66
Kronoby	76	76	75	75	56	56	57

I skolan iakttas Statens skolmatsrekommendationer i fråga om skolluncher och mellanmål



	2017	2018	2019	2020	2021	2022	2023
Landets medeltal	74	74	79	79	70	70	12
Kronoby	20	20	38	38	27	27	0**

* = resultatet betyder i praktiken att den senaste mätningen gjordes år 2021 (100 = en undersökning har gjorts under året)

** = ingen information

Processindikatorer: Grundskola

	THL:s HYTE-koefficient	Kommunens HYTE-mål	Kronobys resultat ¹	Ev. motivering till resultatet
HYTE 11	Granskning av skolmiljön och skolgemenskapen Medeltalet viktat med elevantalet i kommunens grundskolor, där granskningen av hur sund och trygg skolmiljön är samt hur välfärden främjas i skolgemenskapen, enligt vad som förutsätts i lagen.	I skolorna görs en enkät bland både grundskolelever och gymnasiestuderande där tryggheten mäts. Projekt om särbegåvade elever ordnas, likvärdig undervisning garanteras.		Ungdomsfullmäktige gjorde en enkät i åk 7–9 samt i gymnasiet gällande skolgång och trivsel. Den senaste officiella mätningen gjordes år 2022.
HYTE 12	Elevernas frånvaro Medeltalet viktat med elevantalet för kommunens grundskolor, där det totala antalet frånvaro är känt.	Projektet om skolfrånvaro fortsätter. Handlungsplanen vid skolfrånvaro hålls uppdaterad och följs. Wilma-alerten som mäter frånvaron används.		Inom kommunen har vi en mycket lägre skolfrånvaro än i övriga landet (se s. 5), vilket indikerar att de satsningar som gjorts de senaste åren har gett resultat.
HYTE 13	Motionsraster Medeltalet viktat med elevantalet för kommunens grundskolor med långa motionsraster.	Pausgymna uppmanas att hållas under varje lektion och under morgonsamlingar hålls ledd pulsverksamhet. Speciellt i Ådalens skola uppmuntras eleverna gå ut i friska luften på rasterna. Ledda lekstunder hålls regelbundet.		Planering av Ådalens skolas och gymnasiets nya skolgård gjordes. Motionsinspiratören drog pausgymnastik i gymnasiet. Ungdomsfullmäktige och gymnasiets tutorer köpte in redskap för att främja pausgymnastik.
HYTE 14	Rekommendation för skolmåltider Medeltalet viktat med elevantalet för kommunens grundskolor, där man följer rekommendationen om skolmåltider vid ordnande av skollunch och mellanmål.	Frukostrekommendation meddelas föräldrar under föräldramöten – speciellt de som infaller på hösten. De unga rekommenderas äta skolmaten via t.ex. info-tv och bilder på tallriksmodellen.	Ej statistiskt jämförbar	Planeringen av upphandlingen av nya mat- och städtjänster inleddes: I upphandlingen följs de gällande rekommendationerna strängt. Den officiella statistiken visar att TEAviisari inte har undersökt indikatorn i hela landet (eller i Kronoby) för år 2023.

(se även [THL, 2022c](#))¹

= Sämre resultat än vid senaste mätningen




= Liknande resultat som vid senaste mätningen



= Bättre resultat än vid senaste mätningen

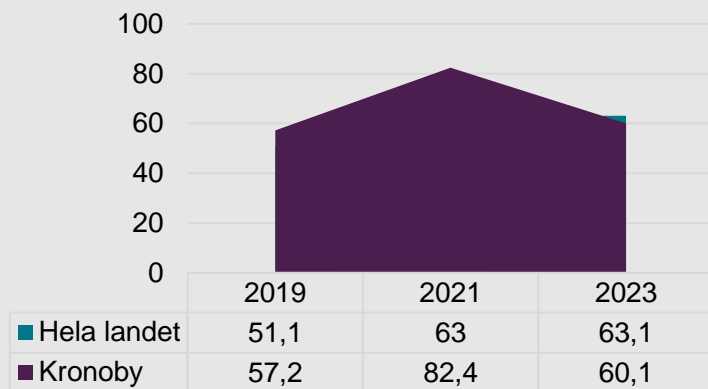
Processindikatorer: Kultur

	THL:s HYTE-koefficient	Kommunens HYTE-mål	Kronobys resultat ¹	Ev. motivering till resultatet
HYTE 15	<p>Sänka tröskeln för kulturellt deltagande När kommunen främjar kulturellt deltagande ordnar den själv verksamhet som sänker tröskeln för kulturellt deltagande eller ger sådan verksamhet ekonomiskt stöd.</p>	<p>Vi ordnar teaterresor med reseledare för att sänka tröskeln att delta i kulturevenemang. Vi uppmuntrar användningen av Kaikukortet. Kommunen utdelar bidrag på minst 24 500 € per år för kulturell verksamhet. I skolorna följs kulturlärstigen.</p>		<p>Det informerades om Kaiku-kortet via MI:s broschyr. I broschyren fanns även en kulturkompis-blankett.</p>
<p>¹ ●○○ = Ännu inte påbörjat ●●○ = På god väg ●●● = Uppfylles</p>				

(se även [THL, 2022d](#))

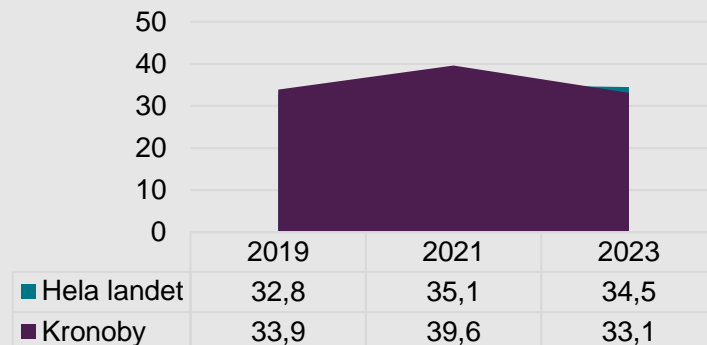
1. Uppföljandet av kommunens HYTE-mål

Medelmåttigt eller dåligt hälsotillstånd hos unga (i medeltal)



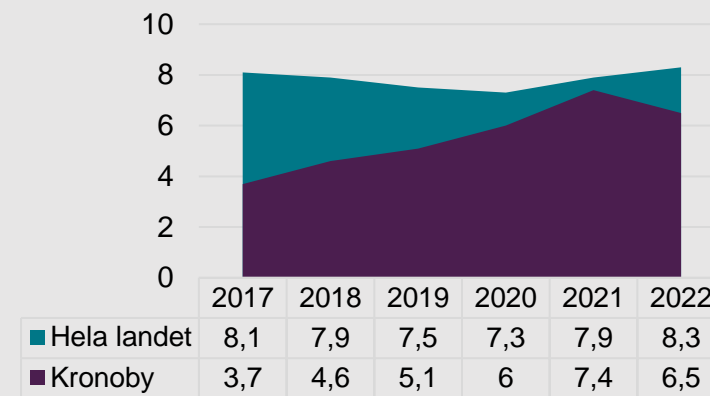
(Sotkanet, 2024)

Andelen elever i årskurs 8 och 9 samt studerande i gymnasiet med övervikt i jämförelse med hela landet, %



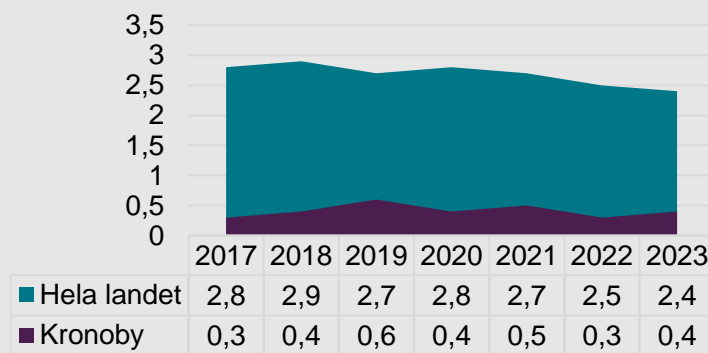
(Sotkanet, 2024)

17–24-åriga personer utanför utbildningssystemet, % av befolkningen i samma ålder*



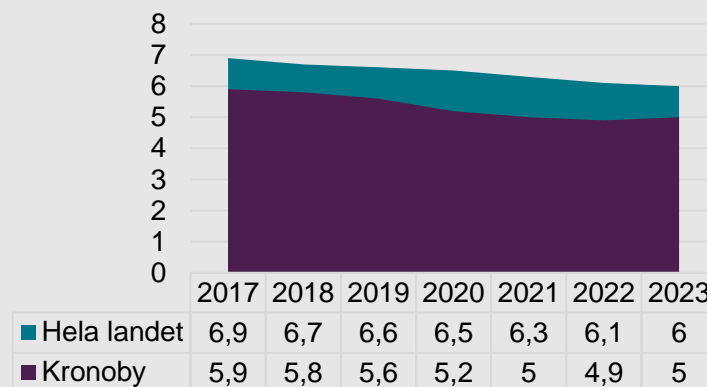
(Sotkanet, 2024)

25–64-åriga långvariga mottagare av utkomststöd, % av befolkningen i samma ålder



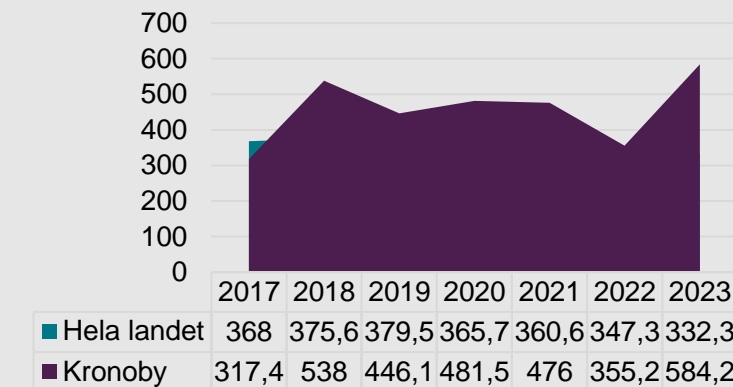
(Sotkanet, 2024)

Andelen 25–64-åriga sjukpensionstagare, % av befolkningen i samma ålder



(Sotkanet, 2024)

Vårdperioder i anslutning till fallolyckor bland personer som fyllt 65 år / 10 000 personer i samma ålder



(Sotkanet, 2024)




*Statistik saknas från år 2023




Resultatindikatorer

	THL:s HYTE-koefficient	Kommunens HYTE-mål	Kronobys resultat ¹	Ev. motivering till resultatet
HYTE 16	Gott hälsotillstånd Att minska på andelen av eleverna i årskurs 8 och 9 som upplever sitt hälsotillstånd som medelmåttigt eller dåligt.	Vi främjar rörelse och utevistelse genom utepedagogik. Skolcoachen jobbar aktivt i skolorna och finns tillgänglig via sociala medier.		Statistiken (se s. 8) visar att unga som upplever att de mår dåligt blir färre till antalet.
HYTE 17	Minskad övervikt Att minska på andelen elever i årskurs 8 och 9 med övervikt.	Vi lär aktivt ut sunda levnadsvanor. Skolorna satsar på rastaktiviteter. Kommunen erbjuder förmånliga, hälsosamma och varierade mellanmål i skolorna.		Statistiken (se s. 8) gällande elever som uppger sig må dåligt och elever som har övervikt ser ut att gå hand i hand och båda har blivit bättre under den senaste mätningen.
HYTE 18	Minskad marginalisering Att minska på andelen 17–24-åringar utanför utbildning (i jämförelse med befolkningen i samma ålder).	Vi har ett avtal med After Eight gällande uppsökande ungdomsarbete som vi betalar en årlig avgift enligt överenskommen praxis med grannkommunerna. Alla elever garanteras en studieplats efter åk 9.		Statistik (se s. 8) saknas ännu för år 2023, men året innan vände trenden till det positiva.

¹ = Sämre resultat än vid senaste mätningen = Liknande resultat som vid senaste mätningen = Bättre resultat än vid senaste mätningen

Resultatindikatorer

	THL:s HYTE-koefficient	Kommunens HYTE-mål	Kronobys resultat ¹	Ev. motivering till resultatet
HYTE 19	Ökad ekonomisk trygghet Att minska på andelen 25–64-åringar som får utkomststöd under en lång tid (i jämförelse med befolkningen i samma ålder).	Vi har en sysselsättningsansvarig som ansvarar för anställningen av långtidsarbetslösa i kommunen och anställning av sommarjobbare. Samarbetet med välfärdsområdet utvecklas.		Jämfört med övriga kommuner ligger Kronoby betydligt bättre till gällande den låga andelen långtidsarbetslösa. När man jämför med kommunens resultat för år 2022 har andelen dock ökat marginellt.
HYTE 20	Ökad arbetsför befolkning Att minska på andelen 25–64-åringar som får sjukpension (i jämförelse med befolkningen i samma ålder).	Vi har en sysselsättningsansvarig som ansvarar för anställningen av långtidsarbetslösa i kommunen och anställning av sommarjobbare. Samarbetet med välfärdsområdet utvecklas.		Jämfört med övriga kommuner ligger Kronoby betydligt bättre också när det gäller andelen personer som får sjukpension. När man jämför med kommunens resultat för år 2022 har andelen dock ökat marginellt.
HYTE 21	God fysisk hälsa hos äldre Att minska på vårdperioder med anknytning till fallolyckor bland personer som fyllt 65 år (jämfört med 10 000 personer i samma ålder).	Det finns möjlighet att delta i avgiftsfri motionsrådgivning med låg tröskel.		Gratis motionsrådgivning erbjöds alla äldre i kommunen. Totalt utdelades 140 stycken halkskydd kostnadsfritt åt äldre. Flera olika evenemang för att stärka de äldres fysik ordnades. Trots kommunens alla åtgärder för att minska på farliga fallolyckor har trenden återigen vänt till det sämre.

¹  = Sämre resultat än vid senaste mätningen  = Liknande resultat som vid senaste mätningen  = Bättre resultat än vid senaste mätningen

A. Främjande av god hälsa och sunda levnadsvanor

	Välfrädsområdets servicemål	Kommunens egna servicemål	Kronobys resultat ¹	Ev. motivering till resultatet
Barn, unga, familjer	1.1 Erbjud alla barn möjlighet till en hobby – lågtröskel, kostnadsfri (Finlands-modellen)	Barn i åk 1–3 erbjuds ta del av Hobbis-verksamheten.	● ● ●	Totalt 11 Hobbis-grupper ordnades för åk 1–3 under året.
	1.3 Utveckla gemensamma handlingsmodeller som främjar sunda kost- och motionsvanor hos barn, unga och familjer	Information ges inom småbarnspedagogiken, förskolan och skolan, exempelvis med hjälp av matråd, ledda lekstunder och/eller rörelse- och motionskampanjer.	● ● ●	Cykelkampanjer hölls i skolorna inom Pigga pedister-projektet. Ledda lekstunder och motionskampanjer hölls. Matråden kom med förslag gällande skolmaten och utevistelse främjades genom utepedagogik i alla stadier.
Personer i arbetsför ålder	2.3 Utveckla och erbjuda ett välkomst- och informationspaket om hur en god grundhälsa upprätthålls och hur befrämja välmåendet	Ett informationspaket görs upp och delas ut: Information om hur en god grundhälsa upprätthålls och hur välmående kan befrämmas t.ex. genom sömn, kost och motion ingår.	● ● ●	Ett informationspaketet delades ut åt motionsrådgivningskunder.
Äldre personer	3.1 Äldre har en god hälsa och ett gott välbefinnande samt en god funktionsförmåga som möjliggör ökade aktiva levnadsår	Motionsrådgivaren upprätthåller ett nära samarbete med andra välfärdsfrämjande aktörer och utvecklar tillsammans verksamheten.	● ● ●	Motionsinspiratören och fritidskoordinatören hade ett aktivt samarbete med välfärdsområdet kring olika hälsofrämjande åtgärder.
	3.2 Styrning till kulturella tjänster/integrering som en del av servicehandledning och rådgivningstjänster	Möjlighet ges till avgiftsfria kultur- och idrottsupplevelser och aktiviteter med Kaikukortet.	● ● ●	Kaikukortet var i användning. Det informerades om kortet i MI:s kurskatalog.

¹ ●○○ = Ännu inte påbörjat ●●○ = På god väg ●●● = Uppfylles

B. Främjande av mental hälsa och förebyggande av rusmedelsmissbruk

	Välfärdsområdets servicemål	Kommunens egna servicemål	Kronobys resultat ¹	Ev. motivering till resultatet
Barn, unga, familjer	4.1 Gemensamma handlingsmodeller och planer för det rusmedelsförebyggande arbetet	<ul style="list-style-type: none"> - Kartläggning av förekomsten av rusmedelsmissbruk och psykisk ohälsa - PEPP-modellen utnyttjas i undervisningen - Temat uppmärksammas under mentalhälsoveckan 		Arbetet kring strategin för kommunens rusmedelsförebyggande åtgärder påbörjades. PEPP-modellen användes i undervisningen och föreläsningar hölls av utomstående kring exempelvis gruppträffar och energidrycker.
	4.2 Erbjuder stöd i föräldraskapet under barnets uppväxt genom lågröskel-verksamhet, informationsspridning och nätverkande med tredje sektorn.	<ul style="list-style-type: none"> - Stöd ges åt föräldrarna, t.ex. via föräldramöten och föreläsningar. - Minska stigmatiseringen genom att sprida information om psykisk ohälsa åt både vårdnadshavare och ungdomar under bl.a. mentalhälsoveckan. 		Skolorna har jobbat med att minska stigmatiseringen genom olika typer av må bra-teman, t.ex. avslappningsövningar, utedagar och föreläsningar. FinFami besökte kommunen.
	4.3 Stöda barn och ungas psykiska välmående genom att öka deras, vårdnadshavarnas och personalens kunskap om psykisk hälsa/ohälsa och implementera förebyggande handlingsmodeller i den egna verksamheten samt erbjuda lågröskelverksamhet i samarbete med tredje sektorn.	<ul style="list-style-type: none"> - Återuppta Rennox-verksamheten i gymnasiet. - Ordna program för att uppmärksamma mentalhälsoveckan, exempelvis kan erfarenhetsexperten inbjudas. - Det ordnas tillfällen för personalen kring rusmedelsförebyggande verksamhet och psykisk ohälsa. - Anti-mobbingsplanen hålls uppdaterad, implementeras och följs upp aktivt. 		Anti-mobbingsplanen har följts och kampanjer för att förebygga mobbing har hållits. Polisen har varit på besök för att prata om mobbing på nätet. Gemenskapsstärkande dagar har hållits.
Äldre personer	6.1 Riskfaktorer identifieras i tidigt skede	<ul style="list-style-type: none"> - Årligen ordna en må bra-dag för seniorer, exempelvis med fokus på övergång från arbetsliv till pensionärstillvaro. - Möjlighet att delta i lågröskel-motionsrådgivning. 		Gratis motionsrådgivning har erbjudits. En rad olika må bra-evenemang har ordnats för äldre, t.ex. ordnades en seniordag 4.10, En trevlig pensionäreftermiddag i Terjärv 31.10. och Eftermiddagskaffe med dans 7.11.

¹ = Ännu inte påbörjat = På god väg = Uppfylles

C. Främjande och upprätthållande av funktionsförmåga

	Välfrädsområdets servicemål	Kommunens egna servicemål	Kronobys resultat ¹	Ev. motivering till resultatet
Barn, unga, familjer	7 Förebygga marginalisering.	<ul style="list-style-type: none"> - Stöd för inlärning och inkludering-projektet fortsätter sin verksamhet. - Handlingsplanen vid skolfrånvaro hålls uppdaterad och följs. - Verksamhetsmodellen för samarbetet inom Hux upprätthålls och följs. - Projekt kring hemmasittare fortsätter och kommunen jobbar hårt för att få alla elever till skolan. 		Handlingsplanen vid skolfrånvaro följdes. Olovliga frånvaron minskade i gymnasiet och hölls konstant i Ådalens skola. En extra resurs fanns tillgänglig för att minimera antalet hemmasittare.
Personer i arbetsför ålder	8.1 Utveckla servicekedjor s.s. sysselsättningsfrämjande tjänster mellan välfärdsområde, kommun, FPA, TE-byrån och erbjuda samt upprätthålla rehabiliterande arbetsverksamhetsplatser, arbetspraktik och arbetsprövning.	<ul style="list-style-type: none"> - Kommunen fortsätter hålla interna sysselsättningsmöten och bjuder in även FPA, TE-byrån och OVHP:s socialhandledare som placerar behövande i arbetsverksamhet i rehabiliterande syfte. - Kommunen tar emot ungdomar och andra arbetslösa i rehab. arbete, arbetspraktik och på arbetsprövning. - Kommunen fortsätter att anställa sommararbetare. - Kommunen upprätthåller en god kontakt till föreningar, vilka kan ta emot sommararbetare och arbetslösa. 		Sysselsättningsmöten ordnades varannan månad. Kommunen tog emot såväl sommarjobbare som praktikanter. Föreningar tog emot sommarjobbare.
Äldre personer	9.1 Äldre har en god funktionsförmåga längre upp i åren och antalet aktiva levnadsår med en god funktionsförmåga förlängs	Möjlighet att delta i lågröskel-motionsrådgivning erbjuds.		Kommunen hade en motionsinspiratör anställd på 50 %. Motionsinspiratören ordnade och deltog i flera evenemang för äldre kring fysisk aktivitet.
	9.2 Samhällsplanering och -utveckling bidrar till en trygg och säker boendemiljö samt främjar funktionsförmåga och delaktighet	<ul style="list-style-type: none"> - Vid planläggning beaktas närheten till service. - Tillgänglighet prioriteras vid planering av kommunens fastigheter. 		Under året låg fokus vid Kronoportens nya industriområde. Dock planerades centrumnära tomter på privata sidan: Rådet för personer med funktionsvariation gav utlåtande gällande byggandet av Terjärv förskola och skola.

D. Delaktighet samt främjande av trygghet

	Välfrädsområdets servicemål	Kommunens egna servicemål	Kronobys resultat ¹	Ev. motivering till resultatet
Barn, unga, familjer	10.1 Utveckla jämlika lågröskeltjänster som främjar trygghetskänslan, t.ex. fungerande och mångprofessionell elev- och studerandevård, mobbningsförebyggande arbete. Förebygga våld i familjer och nära relationer.	<ul style="list-style-type: none"> - Utveckla smidiga samarbetskedjor både internt och tillsammans med Österbottens välfärdsområde. - Anti-mobbingsplanen hålls uppdaterad och följs upp aktivt. 		Anti-mobbingsplanen följdes och kampanjer för att förebygga mobbing har hållits. Polisen har varit på besök för att prata om mobbing på nätet. Gemenskapsstärkande dagar har hållits i skolorna.
	10.2 Främja ömsesidig kulturell förståelse.	<ul style="list-style-type: none"> - Högtider från olika kulturer lyfts fram i bildningens verksamhet. - Diversitet beaktas inom personalpolitiken. - Alla elever har möjlighet att ta del av en mångkulturell dag i åk 6 i enlighet med kommunens kulturlärstyg. - Kulturlärstyg följs och hålls uppdaterad. 		Kulturlärstyg följdes.
	10.3 Delaktighetsplan – Lyfta fram barn och ungas röst i välfärdsområdet och i kommunerna.	<ul style="list-style-type: none"> - Fungera som stöd och uppmuntra vid vidareutveckling av ungdomsfullmäktige. - Utredda möjlighet till kommunalt barnparlament. - Elevrådets röster lyfts fram aktivt. - Ungdomsval ordnas årligen i skolorna. 		Ungdomsfullmäktige sammanträdde fem gånger och gav utlåtanden gällande tre olika strategier. Kommunens ungdomsstrategi godkändes. Elevråden och matråden skickade in kommentarer gällande nya mat- och städupphandlingen. Ungdomsval och skuggval ordnades i skolorna.
Personer i arbetsför ålder	11.1 Utveckla integrationsbefrämjande samarbetsmodeller.	<ul style="list-style-type: none"> - Årligt möte med expertgrupp bestående av förvaltningschefen, bildningschefen, rektorn för folkhögskolan samt representant från Integrationsporten 		Expertgruppen höll ett gemensamt möte 29.9.2023. Totalt deltog sex personer från kommunen, Kvarnen och Integrationsporten.
	11.2 Utveckla digitala tjänster för att effektivisera kunddelaktigheten och kundråden. Delaktighetsplan.	<ul style="list-style-type: none"> - Feedbackfunktionen på kommunens webbsida uppmuntras att användas för att tipsa om välfärdsfrämjande åtgärder. Svar på feedbacken fås inom 14 dagar och ärendet förs vidare till en person som är sakkunnig inom ärendet. 		Feedbackfunktionen samt webbtjänsten <i>Invånarinitiativ.fi</i> fanns tillgängliga på kommunens webbplats.

¹ = Ännu inte påbörjat = På god väg = Uppfylles

D. Delaktighet samt främjande av trygghet

	Välfrädsområdet servicemål	Kommunens egna servicemål	Kronobys resultat ¹	Ev. motivering till resultatet
Äldre personer	12.1 Digitala/tekniska lösningar används mer för att främja välmående, hälsa och delaktighet	<ul style="list-style-type: none"> - Personalen uppmanas kontrollera tillgängligheten i sina dokument före publicering på kommunens webbsida. - Tillgången till datorer vid biblioteket marknadsförs - Enkäter och frågor om aktuella ämnen finns kontinuerligt på kommunens webbsida för att ta del av invånarnas åsikter 		Enkäter om t.ex. cykling, fritidsverksamhet och fritidsmöjligheter besvarades av invånarna. Tillgängligheten på webbplatsen kontrollerades och förbättrades.
	12.2 Tillämpning av distanshandledning i främjande av fysisk träning	Digitala må bra-tips publiceras regelbundet på kommunens Instagram		Under året gjordes många inlägg kring motions- och må bra-tips på sociala medier.
	12.3 Stärka de äldres delaktighet och möjligheter att påverka	Äldrerådet uppmanas göra utlåtande på ärenden som berör äldre innan ärendena går vidare till andra organ.		Äldrestrategin behandlades av äldrerådet och godkändes i fullmäktige. Äldrerådet gav också utlåtanden gällande kommunens strategi för rusmedelsförebyggande arbete samt den nya välfärdsplanen.

¹ = Ännu inte påbörjat = På god väg = Uppfylles

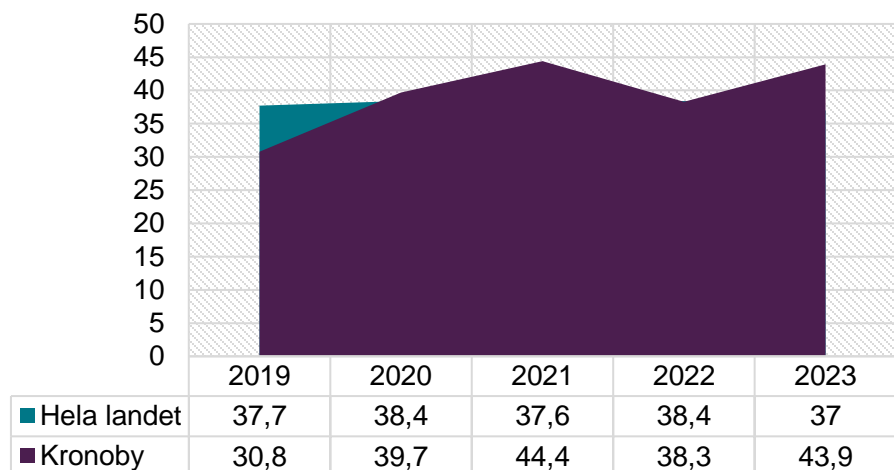
Kommunens Move!-resultat

Move!-systemet mäter:

- fysiska egenskaper (uthållighet, snabbhet, styrka och rörlighet)
- motoriska färdigheter (balans, rörelse och redskapshantering)
- perceptionsmotoriska färdigheter.

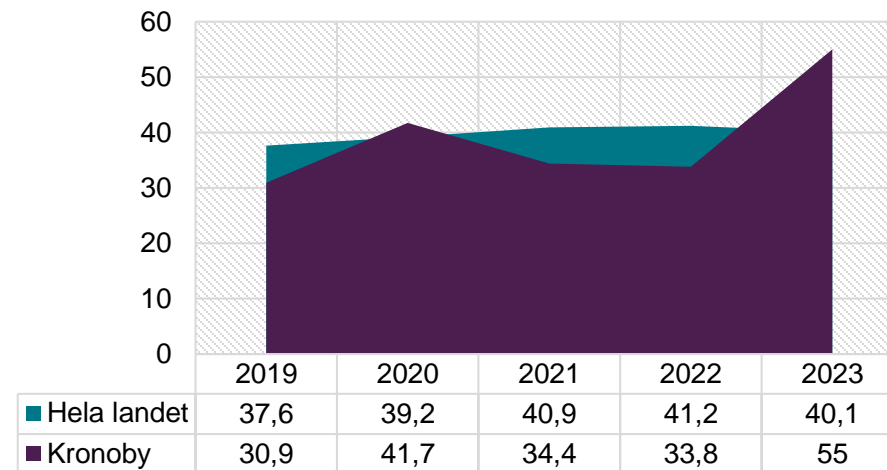
Resultaten nedan beskriver den procentuella andelen av eleverna vars fysiska funktionsförmåga är på en nivå som eventuellt förbrukar eller inverkar skadligt på hälsan och välbefinnandet. Vid beräkningen har alla delområden av den fysiska funktionsförmågan beaktats.

Barn och ungas fysiska funktionsförmåga (MOVE!-mätningen), procent av eleverna i årskurs 5 med svag fysisk funktionsförmåga



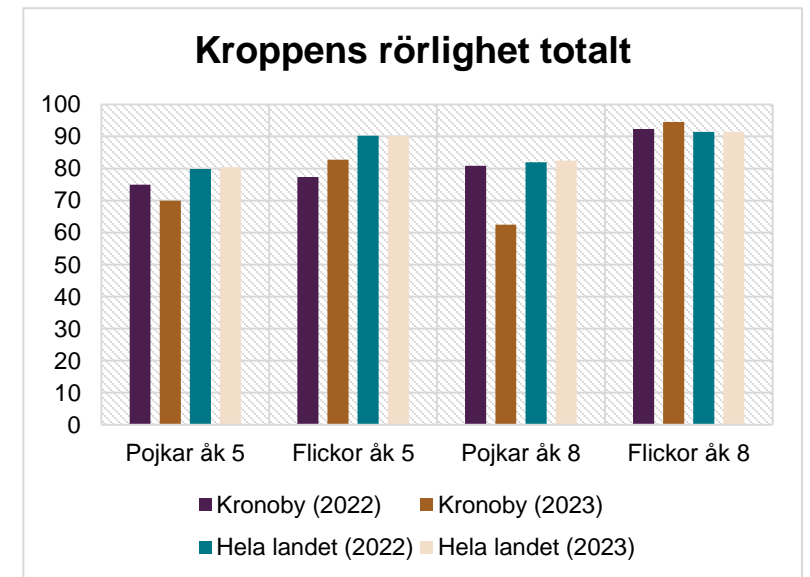
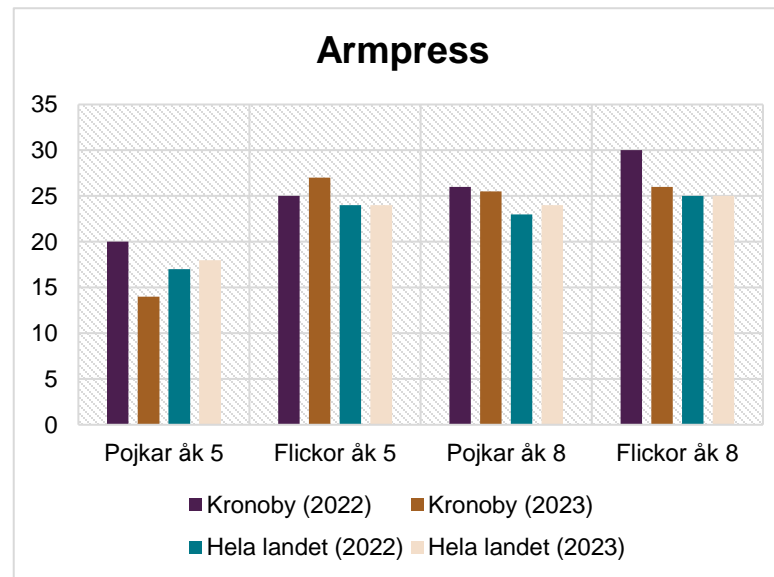
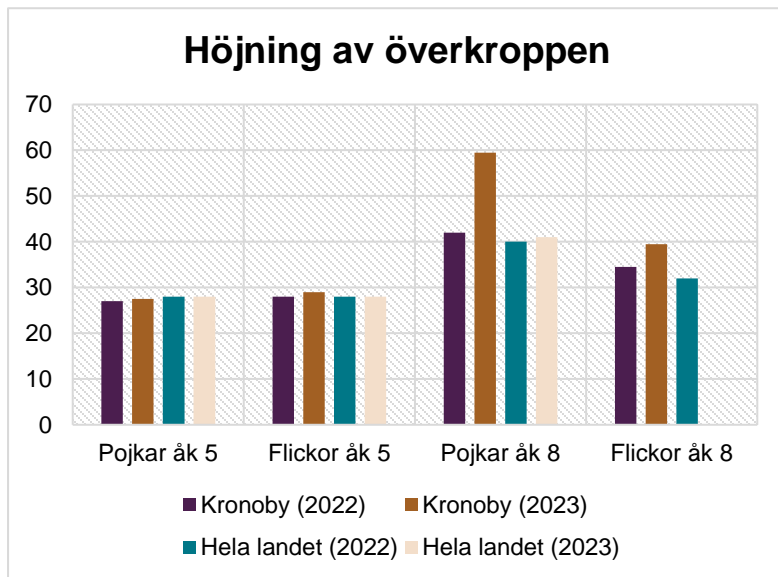
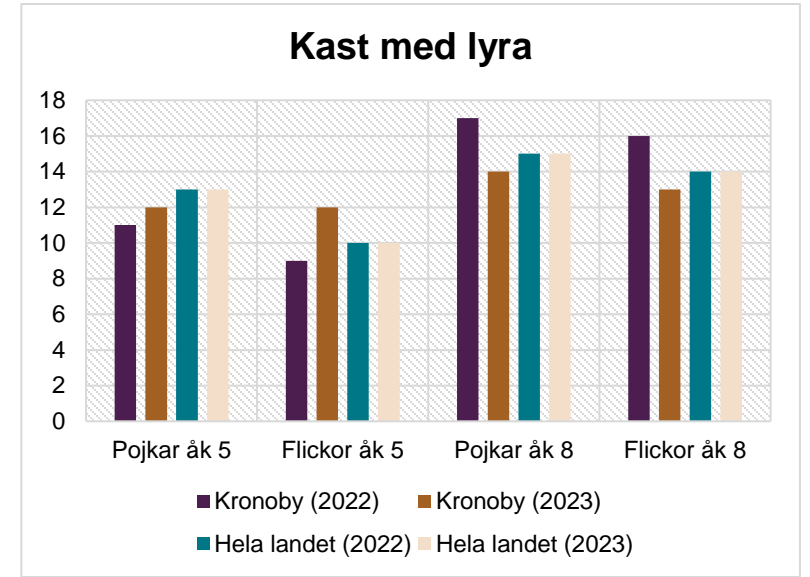
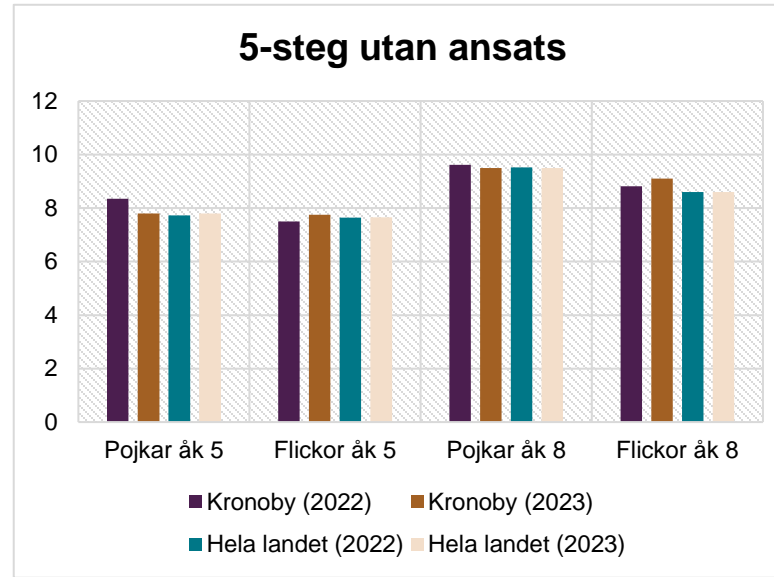
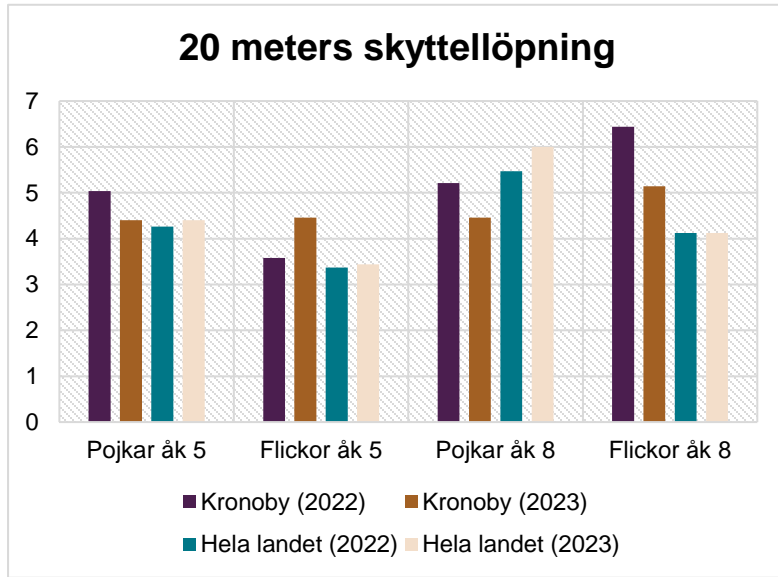
(Sotkanet, 2024)

Barn och ungas fysiska funktionsförmåga (MOVE!-mätningen), procent av eleverna i årskurs 8 med svag fysisk funktionsförmåga



(Sotkanet, 2024)

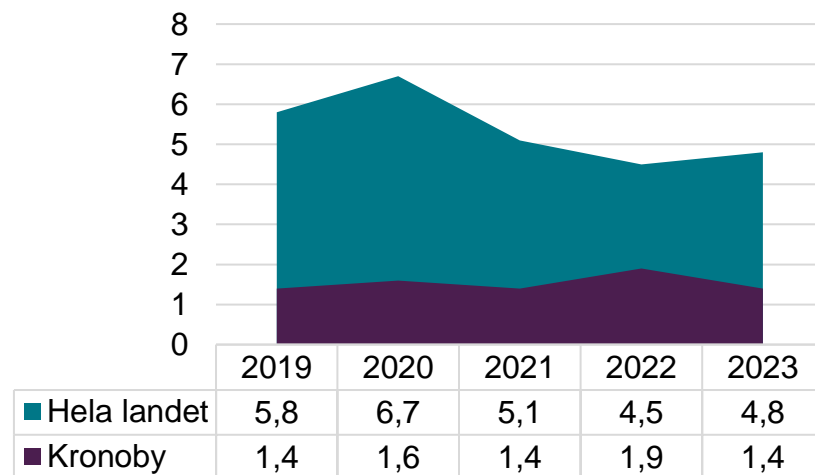
3. Rapportering om motionsaktiviteten hos barn och unga



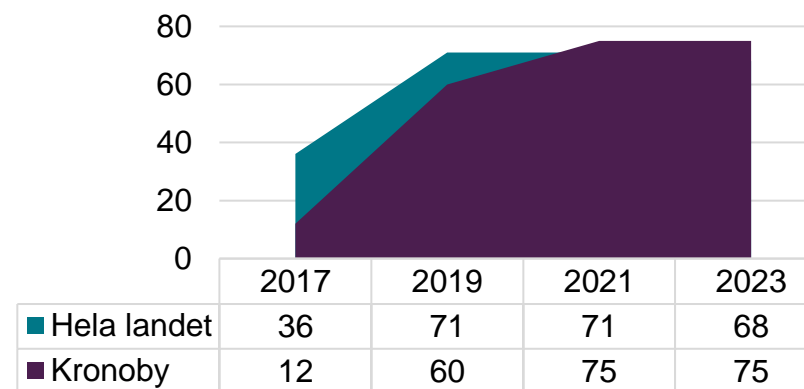
Sammanfattning av rusmedelsstatistik

I det följande ges en översikt över användningen av rusmedel inom kommunen baserat på statistik från 2023. Fokus ligger på narkotikabrott, tobaksanvändning bland elever, förebyggande insatser i grundskolorna samt incidenter relaterade till alkohol och andra droger.

Alla narkotikabrott som kommit till polisens kännedom / 1 000 invånare

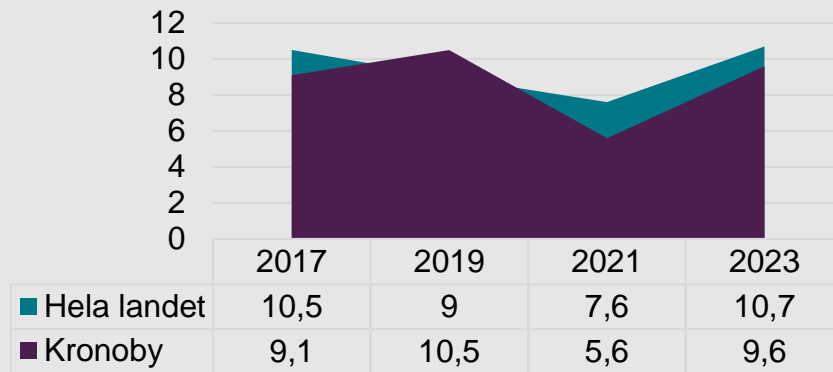


Grundskolor som genomför förebyggande missbruksarbete i enlighet med gemensamt registrerad praxis, % av grundskolorna

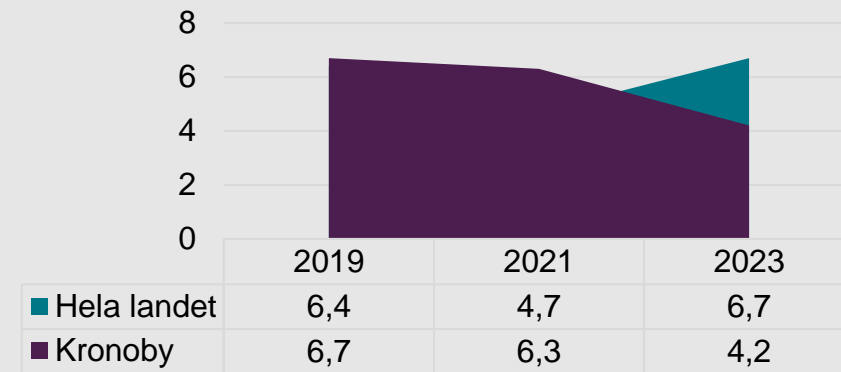


4. Rapportering om rusmedelsanvändning i kommunen

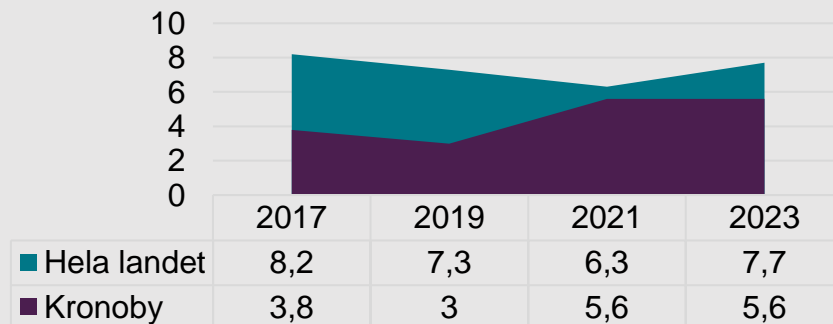
Använder dagligen någon tobaksprodukt eller e-cigarett, % av eleverna i årskurs 8 och 9



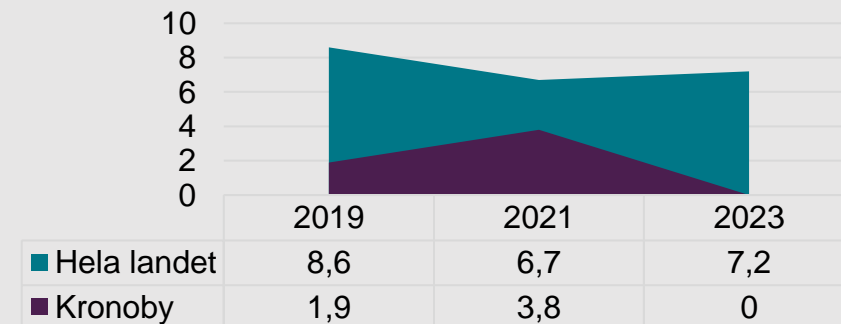
Använder dagligen någon tobaksprodukt eller e-cigarett, % av eleverna i årskurs 1 och 2 i gymnasiet



Oroväckande användning av rusmedel eller tobaks- eller nikotinprodukter eller penningsspel, % av eleverna i årskurs 8 och 9



Oroväckande användning av rusmedel eller tobaks- eller nikotinprodukter eller penningsspel, % av eleverna i årskurs 1 och 2 i gymnasiet



Källor

- *Lagen om ordnande av social- och hälsovård* (612/2021). Social- och hälsovårdsministeriet. Tillgänglig: <https://www.finlex.fi/sv/laki/alkup/2021/20210612#Lidm45949346009920>
- *Move!* (2022). Uppföljningssystemet för den fysiska funktionsförmågan: Kronoby. Resultat hösten 2022. Tillgänglig: <https://www.oph.fi/fi/koulutus-ja-tutkinnot/move-mittaustuloksia>
- *Move!* (2023). Uppföljningssystemet för den fysiska funktionsförmågan: Kronoby. Resultat hösten 2021. Tillgänglig: <https://www.oph.fi/fi/koulutus-ja-tutkinnot/move-mittaustuloksia>
- Sotkanet (2024). Statistikuppgifter om finländarnas välfärd och hälsa. Institutet för hälsa och välfärd. Tillgänglig: <https://sotkanet.fi/sotkanet/sv/index>
- THL (2022a) = Institutet för hälsa och välfärd. *Kommunledning*. Tillgänglig: <https://thl.fi/sv/web/ledningen-av-framjandet-av-halsa-och-valfard/valfardsledning/valfardsledningen-i-kommunen/hyte-koefficienten-ett-incident-for-kommunerna/processindikatorer/kommunledning>
- THL (2022b) = Institutet för hälsa och välfärd. *Motion och Idrott*. Tillgänglig: <https://thl.fi/sv/web/ledningen-av-framjandet-av-halsa-och-valfard/valfardsledning/valfardsledningen-i-kommunen/hyte-koefficienten-ett-incident-for-kommunerna/processindikatorer/motion-och-idrott>
- THL (2022c) = Institutet för hälsa och välfärd. *Grundskola*. Tillgänglig: <https://thl.fi/sv/web/ledningen-av-framjandet-av-halsa-och-valfard/valfardsledning/valfardsledningen-i-kommunen/hyte-koefficienten-ett-incident-for-kommunerna/processindikatorer/grundskola>
- THL (2022d) = Institutet för hälsa och välfärd. *Kultur*. Tillgänglig: <https://thl.fi/sv/web/ledningen-av-framjandet-av-halsa-och-valfard/valfardsledning/valfardsledningen-i-kommunen/hyte-koefficienten-ett-incident-for-kommunerna/processindikatorer/kultur>